



УЧРЕЖДЕНИЕ ПРОФЕССИОНАЛЬНОГО ОБРАЗОВАНИЯ  
«КОЛЛЕДЖ «ТИСБИ»

Согласовано:

Зам.директора по УР   
В.К.Сафина

Утверждаю:

Директор   
Л.Б.Сыченкова



«31» августа 2021 г

МЕТОДИЧЕСКИЕ РЕКОМЕНДАЦИИ ПО ВЫПОЛНЕНИЮ  
КОНТРОЛЬНОЙ РАБОТЫ


по специальности

40.02.01 «Право и организация социального обеспечения»

Рассмотрено на заседании ПЦК

правовых дисциплин

Протокол № 1 от 31.08.2021 г.

Председатель  Л.Б.Сыченкова

Казань

# МЕТОДИЧЕСКИЕ РЕКОМЕНДАЦИИ

## по выполнению итоговой контрольной работы

### 1. Общие указания

Учебным планом специальности, предусматривается написание итоговой контрольной работы по дисциплине. Этот вид письменной работы выполняется согласно рабочему учебному плану, по темам выбранным самостоятельно. Перечень тем разрабатывается преподавателем.

Контрольная работа – самостоятельный труд студента, который способствует углублённому изучению пройденного материала.

#### **Цель выполняемой работы:**

- получить специальные знания по выбранной теме;

#### **Основные задачи выполняемой работы:**

- 1) закрепление полученных ранее теоретических знаний;
- 2) выработка навыков самостоятельной работы;
- 3) выяснение подготовленности студента к будущей практической работе;

Подготовку итоговой контрольной работы следует начинать с повторения соответствующего раздела учебника, учебных пособий по данной теме и конспектов лекций прочитанных ранее. Приступать к выполнению работы без изучения основных положений и понятий науки, не следует, так как в этом случае студент, как правило, плохо ориентируется в материале, не может отграничить смежные вопросы и сосредоточить внимание на основных, первостепенных проблемах рассматриваемой темы.

После выбора темы необходимо внимательно изучить методические рекомендации по подготовке контрольной работы, составить план работы, который должен включать основные вопросы, охватывающие в целом всю прорабатываемую тему.

### 2. Требования к содержанию итоговой контрольной работы

В содержании итоговой контрольной работы необходимо показать знание рекомендованной литературы по данной теме, но при этом следует правильно пользоваться первоисточниками, избегать чрезмерного цитирования. При использовании цитат необходимо указывать точные ссылки на используемый источник: указание автора (авторов), название работы, место и год издания, страницы.

В процессе работы над первоисточниками целесообразно делать записи, выписки абзацев, цитат, относящихся к избранной теме. При изучении специальной юридической литературы (монографий, статей, рецензий и т.д.) важно обратить внимание на различные точки зрения авторов по исследуемому вопросу, на его приводимую аргументацию и выводы, которыми опровергаются иные концепции.

Кроме рекомендованной специальной литературы, можно использовать любую дополнительную литературу, которая необходима для раскрытия темы итоговой контрольной работы. Если в период написания контрольной работы были приняты новые нормативно-правовые акты, относящиеся к излагаемой теме, их необходимо изучить и использовать при её выполнении.

В конце итоговой контрольной работы приводится полный библиографический перечень использованных нормативно-правовых актов и специальной литературы. Данный список условно можно подразделить на следующие части:

1. Нормативно-правовые акты (даются по их юридической силе).
2. Учебники, учебные пособия.
3. Монографии, учебные, учебно-практические пособия.
4. Периодическая печать.

Первоисточники 2,3,4 даются по алфавиту.

Оформление библиографических ссылок осуществляется в следующем порядке:

1. Фамилия и инициалы автора (коллектив авторов) в именительном падеже. При наличии трех и более авторов допускается указывать фамилии и инициалы первых двух и добавить «и др.». Если книга написана авторским коллективом, то ссылка делается на название книги и её редактора. Фамилию и инициалы редактора помещают после названия книги.

2. Полное название первоисточника в именительном падеже.
3. Место издания.
4. Год издания.
5. Общее количество страниц в работе.

Ссылки на журнальную или газетную статью должны содержать кроме указанных выше данных, сведения о названии журнала или газеты.

Ссылки на нормативный акт делаются с указанием Собрания законодательства РФ, исключение могут составлять ссылки на Российскую газету в том случае, если данный нормативный акт еще не опубликован в СЗ РФ.

При использовании цитат, идей, проблем, заимствованных у отдельных авторов, статистических данных необходимо правильно и точно делать внутритекстовые ссылки на первоисточник.

Ссылки на используемые первоисточники можно делать в конце каждой страницы, либо в конце всей работы, нумерация может начинаться на каждой странице.

Структурно итоговая контрольная работа состоит только из нескольких частей. Она обязательно должна содержать теорию (определения), практику (задачи, задания) рассматриваемой темы и список литературы.

### **3. Порядок выполнения итоговой контрольной работы**

Итоговая контрольная работа излагается логически последовательно, грамотно и разборчиво. Она обязательно должна иметь титульный лист. Он содержит название высшего учебного заведения, название темы, фамилию,

инициалы, учёное звание и степень научного руководителя, фамилию, инициалы автора, номер группы. Приложение 1.

На следующем листе приводится содержание контрольной работы. Оно включает в себя: название вопросов, изложение темы, заключение, список литературы.

Изложение темы должно быть кратким, не более 1 страницы. В нём необходимо отметить актуальность темы, степень ее научной разработанности, предмет исследования, цель и задачи, которые ставятся в работе. Изложение каждого вопроса необходимо начать с написания заголовка, соответствующему оглавлению, который должен отражать содержание текста. Заголовки от текста следует отделять интервалами. Каждый заголовок обязательно должен предшествовать непосредственно своему тексту. В том случае, когда на очередной странице остаётся место только для заголовка и нет места ни для одной строчки текста, заголовок нужно писать на следующей странице.

Излагая вопрос, каждый новый смысловой абзац необходимо начать с красной строки. Закончить изложение вопроса следует выводом, итогом по содержанию данного раздела.

Изложение содержания всей итоговой контрольной работы должно быть завершено заключением, в котором необходимо дать выводы по написанию работы в целом.

Страницы итоговой контрольной работы должны иметь нумерацию (сквозной). Номер страницы ставится внизу в центре. На титульном листе номер страницы не ставится. Оптимальный объём итоговой контрольной работы 10-15 страниц машинописного текста (размер шрифта 12-14) через полуторный интервал на стандартных листах формата А-4, поля: верхнее –15 мм, нижнее –15мм, левое –25мм, правое –10мм.

В тексте итоговой контрольной работы не допускается произвольное сокращение слов (кроме общепринятых).

По всем возникшим вопросам студенту следует обращаться за консультацией преподавателю. Срок выполнения итоговой контрольной работы определяется преподавателем и она должна быть сдана во время зачетной недели. По результатам проверки итоговая контрольная работа оценивается на 2-5 баллов. В случае отрицательной оценки, студент должен ознакомиться с замечаниями и, устранив недостатки, повторно сдать работу на проверку.